


Инструкция по обучению на сайте ПЕДРАБОТНИК.РФ для физических лиц

1. Регистрация на сайте

1.1. Щелкните левой кнопкой мыши по ссылке «Регистрация»:



1.2. Выберите пункт «Физическое лицо» и заполните форму:

Регистрация

Юридическое лицо
 Физическое лицо

Фамилия:

Имя:

Отчество:

Телефон:

E-mail:

Пароль: (в цифр)

Место нахождения или место жительства:

— Почтовый индекс:

— Регион:

— Район (не обязательно):

— Населенный пункт: (Пример: г.Шахты)

— Улица: (Пример: ул.Ленина)

— Дом/корпус: (Пример: д.5, корп.1)

— Квартира (при наличии): (Пример: кв.30)

Паспортные данные Россия Украина (серия паспорта - латиницей)

Серия и номер:

Кем выдан:

Дата выдачи:

Образование:

Место работы:

Должность:

SMS-уведомления

Даю согласие на обработку персональных данных
[\(текст согласия...\)](#)

- 1.3.** Проверьте введенные данные, особенно:
- номер телефона;
 - адрес E-mail (в частности - написание имён серверов mail.ru, yandex.ru), этот адрес будет использоваться как логин при последующей работе с сайтом;
 - пароль (**не является паролем E-mail**), в качестве пароля лучше использовать цифровую комбинацию, чтобы избежать путаницы с языком ввода и регистром (рекомендуемая длина пароля - не менее 6 символов).
- 1.4.** Нажмите кнопку «Зарегистрироваться».
- 1.5.** Если система выдала сообщения об ошибках в заполнении формы – устраните их и повторно нажмите «Зарегистрироваться». Если все данные заполнены, Ваша регистрация успешно завершится, с выдачей сообщения следующего вида:

Программы профессиональной переподготовки	Регистрация успешно завершена.
Программы повышения квалификации	Ваш логин: mpivanova73@mail.ru
Заставки для портфолио	Пароль: 111111
	Перейти к образовательным программам



Обратите внимание: регистрационные данные (логин и пароль), необходимые Вам для дальнейшей работы с сайтом, будут отправлены на адрес электронной почты, указанный Вами при регистрации.

2. Выбор программы обучения

- 2.1.** После регистрации на сайте можно перейти к выбору программы обучения для подачи заявки, кликнув одну из ссылок (разделы меню с программами выделены красным цветом):

Программы профессиональной переподготовки	Регистрация успешно завершена.
Программы повышения квалификации	Ваш логин: mpivanova73@mail.ru
Заставки для портфолио	Пароль: 111111
	Перейти к образовательным программам

- 2.2.** Если перейти в один из разделов с программами, откроется перечень подразделов. Например, для раздела «Программы повышения квалификации» он имеет следующий вид:

Программы профессиональной переподготовки

Программы повышения квалификации

- Для педагогических работников дошкольных организаций
- Для педагогических работников общеобразовательных организаций

Программы повышения квалификации

Для просмотра доступных образовательных программ, выберите раздел:

- [Для педагогических работников дошкольных организаций](#)
- [Для педагогических работников общеобразовательных организаций](#)
- [Для педагогических работников организаций дополнительного образования](#)
- [Для педагогических работников профессиональных образовательных организаций](#)

Далее необходимо перейти в один из подразделов, например - «Для педагогических работников дошкольных организаций».

2.3. Список программ подраздела имеет следующий вид:

Повышение квалификации для дошкольных организаций				
№ п/п	Название образовательной программы	Стоимость, руб.	Вид программы	
1	Реализация ФГОС дошкольного образования для руководителей подробнее...	2000	повышение квалификации	Подать заявку
2	Реализация ФГОС дошкольного образования для воспитателей (подробнее...)	2000	повышение квалификации	Подать заявку
3	Реализация ФГОС дошкольного образования для музыкальных руководителей (подробнее...)	2000	повышение квалификации	Подать заявку
4	Реализация ФГОС дошкольного образования для учителей-логопедов (подробнее...)	2000	повышение квалификации	Подать заявку

Для ознакомления с аннотацией образовательной программы перейдите по ссылке «подробнее...» рядом с наименованием нужной программы.

2.4. На странице описания программы представлена основная информация о ней, открывающаяся при нажатии на соответствующие ссылки. Последняя ссылка предназначена для оформления заявки на обучение:

Программа повышения квалификации

«Реализация ФГОС дошкольного образования для руководителей»

Продолжительность обучения - 108 часов.

Срок обучения - 18 дней.

[Содержание программы](#)

[Образец выдаваемого документа](#)

[Подать заявку на обучение](#)

2.5. Из списка программ можно перейти в другой раздел или подраздел с помощью меню с левой стороны:

Программы профессиональной переподготовки

Программы повышения квалификации

- Для педагогических работников дошкольных организаций
- Для педагогических работников общеобразовательных организаций
- Для педагогических работников организаций дополнительного образования

Повышение квалификации для дошкольных организаций

№ п/п	Название образовательной программы	Стоимость, руб.	Вид программы	
1	Реализация ФГОС дошкольного образования для руководителей (подробнее...)	2000	повышение квалификации	Подать заявку
2	Реализация ФГОС дошкольного образования для воспитателей (подробнее...)	2000	повышение квалификации	Подать заявку
3	Реализация ФГОС дошкольного образования для музыкальных руководителей (подробнее...)	2000	повышение квалификации	Подать заявку
4	Реализация ФГОС дошкольного образования для учителей-логопедов (подробнее...)	2000	повышение квалификации	Подать заявку

3. Подача заявки на обучение

3.1. Если Вы уже прошли регистрацию на сайте, то можете подать заявку на обучение из перечня программ. Для этого нужно левой кнопкой мыши щелкнуть по кнопке «Подать заявку»:

Программы профессиональной переподготовки

Программы повышения квалификации

- Для педагогических работников дошкольных организаций
- Для педагогических работников общеобразовательных организаций
- Для педагогических работников организаций дополнительного образования

Повышение квалификации для дошкольных организаций

№ п/п	Название образовательной программы	Стоимость, руб.	Вид программы	
1	Реализация ФГОС дошкольного образования для руководителей (подробнее...)	2000	повышение квалификации	Подать заявку
2	Реализация ФГОС дошкольного образования для воспитателей (подробнее...)	2000	повышение квалификации	Подать заявку
3	Реализация ФГОС дошкольного образования для музыкальных руководителей (подробнее...)	2000	повышение квалификации	Подать заявку
4	Реализация ФГОС дошкольного образования для учителей-логопедов (подробнее...)	2000	повышение квалификации	Подать заявку

Также можно подать заявку на обучение из описания выбранной программы, кликнув «Подать заявку на обучение»:

Программа повышения квалификации

«Реализация ФГОС дошкольного образования для руководителей»

Продолжительность обучения - 108 часов.

Срок обучения - 18 дней.

[Содержание программы](#)

[Образец выдаваемого документа](#)

[Подать заявку на обучение](#)

Если вместо кнопки «Личный кабинет» в главном меню присутствует кнопка «Вход» - предварительно нажмите «Вход», введите логин и пароль, а уже после этого подайте заявку на обучение:

Главная | Отзывы | Вопрос-ответ | Помощь | Контакты | [Вход](#) | [Регистрация](#)

Программы профессиональной переподготовки

Программы повышения квалификации

- Для педагогических работников дошкольных организаций
- Для педагогических работников общеобразовательных организаций

Повышение квалификации для дошкольных организаций

№ п/п	Название образовательной программы	Стоимость, руб.	Вид программы	
1	Реализация ФГОС дошкольного образования для руководителей (подробнее...)	2000	повышение квалификации	Для подачи заявки зарегистрируйтесь или выполните вход

Если Вы еще не зарегистрированы на сайте, то предварительно Вам необходимо пройти процедуру регистрации, выбрав раздел «Регистрация» в главном меню или кликнув кнопку «зарегистрируйтесь» в списке образовательных программ:

Главная | Отзывы | Вопрос-ответ | Помощь | Контакты | Вход | **Регистрация**

Программы профессиональной переподготовки


Программы повышения квалификации

- Реализация ФГОС для дошкольных организаций
- Реализация ФГОС для общеобразовательных организаций

Повышение квалификации для дошкольных организаций

№ п/п	Название образовательной программы	Стоимость, руб.	Вид программы
1	Реализация ФГОС дошкольного образования для руководителей (подробнее...)	2000	повышение квалификации

Для подачи заявки **зарегистрируйтесь** или выполните **Вход**

 Процедура регистрации на сайте описана в п.1.2-1.5 настоящей инструкции.

3.2. Заполните форму заявки на обучение и кликните на ссылке «Отправить»:

Заявка на обучение

Введите список лиц подлежащих обучению в двух вариантах написания - для отчетных документов и для персональных документов об образовании.

ФИО в именительном падеже: (прим.: Иванов Иван Петрович)

ФИО в дательном падеже: (прим.: Иванову Ивану Петровичу)

Пол:

Образование:

Место жительства:

Телефон:

Должность:

Место работы:

Паспортные данные

Серия и номер:

Кем выдан:

Дата выдачи:

Способ обмена документами:

Почтовый адрес:

— Индекс:

— Регион:

— Район (если есть):

— Населенный пункт:

— Улица: (прим.: ул.Садовая)

— Дом: (прим.: д.10)

— Квартира/офис (при наличии):

Отправить



Обратите внимание: для физических лиц возможна подача заявки только на зарегистрированное лицо, поэтому ФИО изменить нельзя. Эта информация будет подставляться из регистрационных данных. На основании введенной информации будут заполняться все документы, в том числе - документ о квалификации.

3.3. После отправки заявки будет показано сообщение:

Заявка на обучение
Ваша заявка успешно отправлена.
Вы можете [скачать договор](#). 1
[Оплатить банковской картой или Яндекс.Деньгами](#). 2
[Перейти к списку заявок](#) 3

При нажатии ссылки «Скачать договор» Вы можете скачать пакет документов (квитанция для оплаты за обучение через банк, договор, согласие на обработку персональных данных, акт об оказании образовательных услуг), необходимых для оплаты за обучение через банк.

При нажатии ссылки «Оплатить банковской картой или Яндекс.Деньгами» Вы получаете доступ к сервису онлайн-оплаты с помощью банковской карты, Яндекс.Деньги, WebMoney или через терминал приёма платежей. При выборе онлайн-оплаты следуйте указаниям системы.

При нажатии ссылки «Перейти к списку заявок» открывается перечень Ваших заявок на обучение:

Заявки на обучение
Иванова Мария Петровна
[Для подачи заявки выберите программу](#)
[Что делать, если не скачивается договор?](#)

Номер	Дата создание	Название образовательной программы	Количество человек	Действие
8	18.06.2016	Психология и педагогика инклюзивного образования в соответствии с ФГОС	1	Скачать квитанцию и договор Оплатить Учебные материалы, тестирование
7	30.05.2016	Реализация ФГОС дошкольного образования для руководителей	1	Скачать квитанцию и договор Учебные материалы, тестирование



Обратите внимание: Договор и все необходимые документы можно скачать в любое время из списка заявок на обучение, а после оплаты – и в разделе «Личный кабинет».

- 3.4. Выберите наиболее удобный для Вас вариант и произведите оплату (по квитанции или онлайн). Доступ к учебным материалам и тестированию открывается автоматически после оплаты.



Обратите внимание: При оплате необходимо обязательно указать номер договора, по которому Вы производите оплату. Оплата поступает в Институт в течение трёх дней с момента оплаты. Если доступ к учебным материалам не открыт по истечении указанного срока, необходимо связаться с сотрудниками Института, номера которых указаны в разделе «Контакты».

- 3.5. В Институт необходимо предоставить, приехав лично либо отправив заказным письмом почтой России на адрес, указанный на сайте в разделе «Контакты», следующие документы:

- договор (можно скачать в разделах «Заявки на обучение» или «Личный кабинет»), предварительно подписав его (печать ставить не нужно) – в 2 экз.;
- акт об оказании образовательных услуг (можно скачать в разделах «Заявки на обучение» или «Личный кабинет»), предварительно подписав его (печать ставить не нужно) – в 2 экз.;
- согласие на обработку персональных данных, заполненное собственноручно и подписанное (форму для заполнения можно скачать в разделах «Заявки на обучение» или «Личный кабинет»);
- копии паспорта и документа об образовании – диплома (сканы указанных документов Вы можете загрузить в своем личном кабинете);
- доверенность - при необходимости отправить документ о квалификации почтой России (форму для заполнения можно скачать в разделах «Личный кабинет» или «Помощь»).



Обратите внимание: Документ о квалификации выдается обучающемуся после окончания обучения и успешного прохождения итоговой аттестации при условии предоставления в Институт указанных документов.

4. Скачивание учебных материалов

- 4.1. Перейдите в раздел «Личный кабинет», затем «Поданные заявки на обучение, результаты тестирования»:

Главная Отзывы Вопрос-ответ Помощь Контакты **Личный кабинет**

Программы профессиональной переподготовки

Программы повышения квалификации

Заставки для портфолио

Личный кабинет
Иванова Мария Петровна

Поданные заявки на обучение, результаты тестирования

[Обмен документами подписанными ЭЦП](#)

[Настройки, sms-информирование](#)

Если вместо кнопки «Личный кабинет» в главном меню присутствует кнопка «Вход» - предварительно нажмите «Вход», введите логин и пароль.

4.2. В строке с нужной заявкой выберите пункт «Учебные материалы, тестирование»:

Заявки на обучение				
Иванова Мария Петровна				
Для подачи заявки выберите программу				
Что делать, если не скачивается договор?				
Номер	Дата создание	Название образовательной программы	Количество человек	Действие
8	18.06.2016	Психология и педагогика инклюзивного образования в соответствии с ФГОС	1	Скачать квитанцию и договор Оплатить Учебные материалы, тестирование
7	30.05.2016	Реализация ФГОС дошкольного образования для руководителей	1	Скачать квитанцию и договор Учебные материалы, тестирование

4.3. Должен отображаться следующий экран:

ИНСТИТУТ ПЕРЕПОДГОТОВКИ И ПОВЫШЕНИЯ КВАЛИФИКАЦИИ
Частное образовательное учреждение
дополнительного профессионального образования

Личный кабинет
Иванова Мария Петровна

Наименование образовательной программы:
Реализация ФГОС дошкольного образования для руководителей

УЧЕБНЫЕ МАТЕРИАЛЫ

Реализация ФГОС дошкольного образования

ЗАДАТЬ ВОПРОС
ПРОБНАЯ АТТЕСТАЦИЯ
ИТОГОВАЯ АТТЕСТАЦИЯ (с 17.06)
ЗАГРУЗКА ФАЙЛОВ
ПЕРЕЙТИ К СПИСКУ ЗАЯВОК

Перечень учебных материалов, доступных для скачивания, расположен под надписью «Учебные материалы». Здесь может быть одна или несколько ссылок на файлы. Скачайте файлы на свой компьютер и можно приступать к обучению.



Обратите внимание: Учебные материалы сохраняются на Вашем компьютере, Вы можете пользоваться ими в любое время, даже после завершения процесса обучения!

После изучения учебного материала, в последний день Вашего обучения (дата указана в договоре) Вам необходимо пройти итоговую аттестацию в форме тестирования.

5. Онлайн-тестирование

5.1. Выполните вход в личный кабинет, так как это описано в п.4.1.

5.2. Вы можете пройти пробную аттестацию для закрепления освоения учебных материалов и самостоятельной проверки знаний. Кроме того, это позволит освоиться с процессом тестирования перед итоговой аттестацией.

Нажмите «Пробная аттестация», и затем выберите появившийся вариант тестирования:

ИНСТИТУТ ПЕРЕПОДГОТОВКИ И ПОВЫШЕНИЯ КВАЛИФИКАЦИИ
Частное образовательное учреждение
дополнительного профессионального образования

Личный кабинет
Иванова Мария Петровна

Наименование образовательной программы:
Реализация ФГОС дошкольного образования для руководителей

УЧЕБНЫЕ МАТЕРИАЛЫ

Реализация ФГОС дошкольного образования

ЗАДАТЬ ВОПРОС

ПРОБНАЯ АТТЕСТАЦИЯ

Дошкольные организации для руководителей

ИТОГОВАЯ АТТЕСТАЦИЯ (с 17.06)

ЗАГРУЗКА ФАЙЛОВ

ПЕРЕЙТИ К СПИСКУ ЗАЯВОК

5.3. Начинается тестирование (для промежуточной аттестации):

ИНСТИТУТ ПЕРЕПОДГОТОВКИ И ПОВЫШЕНИЯ КВАЛИФИКАЦИИ
Частное образовательное учреждение
дополнительного профессионального образования

1 2

ФИО: Иванова Мария Петровна **осталось времени - Всего 56 мин 31 сек.** **Оставшееся время для ответа 5 мин 29 сек**

Реализация ФГОС дошкольного образования для руководителей

3

Вопрос 1 из 10 **Чем характеризуется профессиональная компетентность воспитателя?**

4

5 **Назад** **Далее...** 6

7 **Прервать тестирование**

- 1 – таймер общего времени (по истечении времени тест прекратится);
- 2 – расчетное время на один вопрос, приводится только для справки;
- 3 – текст вопроса;
- 4 – варианты ответа, из которых Вы должны выбрать тот, который считаете правильным;
- 5 – кнопка «назад» служит для возврата к предыдущему вопросу (Вы можете вернуться к любому из предыдущих вопросов и изменить выбранный вариант ответа на другой);
- 6 – кнопка «далее» служит для перехода к следующему вопросу (Вы можете пропустить текущий вопрос, чтобы вернуться к нему позже);
- 7 – кнопка «прервать тестирование» предназначена для случаев, когда нет возможности завершить тест (при этом результаты текущего теста не сохраняются, при повторном тестировании придется отвечать на все вопросы с начала).

5.4. Когда на все вопросы будут даны ответы, откроется информация о результатах:

ФИО: Иванова Мария Петровна	
Реализация ФГОС дошкольного образования для руководителей	
Правильных ответов 6 из 10 (60%)	
Итоговая аттестация не пройдена. Пересдать можно завтра.	
Оставить отзыв	
Вернуться в личный кабинет	
Вопрос	Образовательный процесс, при котором все или часть учебных процедур выполняется с использованием современных информационных технологий при территориальном разобщении обучающего и обучаемого называется ...
А	дистанционным обучением;
Б	территориальным обучением
В	сетевым обучением
Г	взаимоотношения обучающего и обучаемого на расстоянии.
Вопрос	Наиболее тяжелое повреждение происходит при:
А	ушибе
Б	сотрясении

После ознакомления с результатами нажмите «Вернуться в личный кабинет».



Обратите внимание: Тестирование в рамках пробной аттестации Вы можете проходить неограниченное количество раз в течение всего периода обучения.

5.5. Для прохождения итоговой аттестации нажмите кнопку «Итоговая аттестация»:



ИНСТИТУТ ПЕРЕПОДГОТОВКИ И ПОВЫШЕНИЯ КВАЛИФИКАЦИИ

Частное образовательное учреждение
дополнительного профессионального образования

Личный кабинет

Иванова Мария Петровна

Наименование образовательной программы:

Реализация ФГОС дошкольного образования для руководителей



УЧЕБНЫЕ МАТЕРИАЛЫ

[Реализация ФГОС дошкольного образования](#)

ЗАДАТЬ ВОПРОС

ПРОБНАЯ АТТЕСТАЦИЯ

ИТОГОВАЯ АТТЕСТАЦИЯ (с 17.06)

ЗАГРУЗКА ФАЙЛОВ

ПЕРЕЙТИ К СПИСКУ ЗАЯВОК

Тестирование в рамках итоговой аттестации аналогично процессу промежуточной аттестации, описанному в п.5.4.



Обратите внимание: Если Вы открыли вкладку «Итоговая аттестация», но по какой-то причине Вам необходимо прервать тестирование, нажмите кнопку «Прервать тестирование» и убедитесь, что окно прохождения итоговой аттестации закрыто. В противном случае таймер тестирования не будет остановлен и по завершении отведенного времени результат итоговой аттестации будет признан неудовлетворительным.

5.6. По окончании работы с личным кабинетом нажмите «Перейти к списку заявок»:



ИНСТИТУТ ПЕРЕПОДГОТОВКИ И ПОВЫШЕНИЯ КВАЛИФИКАЦИИ

Частное образовательное учреждение
дополнительного профессионального образования

Личный кабинет

Иванова Мария Петровна

Наименование образовательной программы:

Реализация ФГОС дошкольного образования для руководителей



УЧЕБНЫЕ МАТЕРИАЛЫ

[Реализация ФГОС дошкольного образования](#)


ЗАДАТЬ ВОПРОС

ПРОБНАЯ АТТЕСТАЦИЯ

ИТОГОВАЯ АТТЕСТАЦИЯ (с 17.06)

ЗАГРУЗКА ФАЙЛОВ

ПЕРЕЙТИ К СПИСКУ ЗАЯВОК



Обратите внимание: Тестирование в рамках итоговой аттестации Вы можете пройти только один раз в последний день обучения (дата указана в договоре). В случае неудовлетворительного результата итоговой аттестации для получения возможности повторного прохождения итоговой аттестации следует обратиться к администраторам Института любым удобным для Вас способом. Необходимая контактная информация размещена в разделе «Контакты».

В течение 5 рабочих дней после успешного прохождения итоговой аттестации при условии поступления в Институт пакета необходимых документов, перечень которых представлен в п.3.5, будет подготовлен соответствующий документ о квалификации. Указанный документ можно будет забрать в Институте лично либо он будет отправлен почтой России при наличии в Институте доверенности.